



City Taxi eTaxi 2.0 felhasználói útmutató

Ez a dokumentum részletes információkkal szolgál a City Taxi Fuvarszervező Szövetkezet szerződött partnerei számára biztosított eTaxi elszámolórendszer kezeléséről.


eTaxi verzió	Útmutató verzió	Publikálás dátuma
v2.4.0	v2	2023.01.09.

Tartalomjegyzék

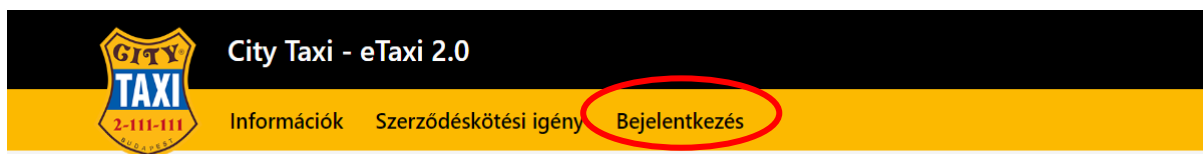
Bejelentkezés	2
Partner adatok	3
Azonosító szelvények	4
Telefonszámok	7
Taxikártyák.....	8
Számlák	10
Számlaösszesítők	11

Bejelentkezés

Az eTaxi rendszer a <https://citytaxi.hu> oldalról érhető el az eTAXI menüpontból.




Egy üdvözlőképernyő fogad minket, melynek menüsorában található „Bejelentkezés” menüpontra kattintva léphetünk be az adminisztrációs felületre.

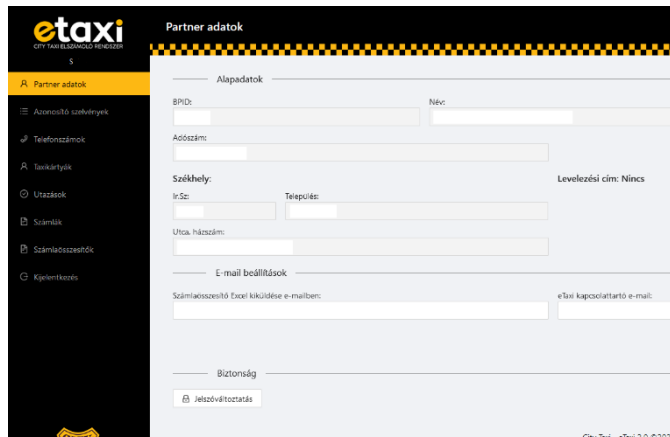


A bejelentkezéshez adjuk meg a City Taxitól kapott BPID („S” betű és négy karakter szám) azonosítónkat és a jelszót.

Első bejelentkezés alkalmával a jelszó az adott szerződött partner adószámának első nyolc számjegye.



Bejelentkezés után a következő kezdőképernyő fogad minket:



The screenshot shows the 'Partner adatok' (Partner Data) form in the eTaxi system. The form is divided into sections: 'Alapadatok' (Basic Data), 'E-mail beállítások' (Email Settings), and 'Biztonság' (Security). The 'Alapadatok' section includes fields for BPID, Name, Address, Location, and Street. The 'E-mail beállítások' section includes fields for 'Számleaösszesítő Excel kiküldése e-mailben' and 'eTaxi kapcsolattartó e-mail'. The 'Biztonság' section includes a 'Jelszóváltoztatás' (Change Password) button. The left sidebar shows a menu with options like 'Partner adatok', 'Azonosító szelvények', 'Telefonszámok', 'Taxikártyák', 'Utazások', 'Számák', 'Számleaösszesítő', and 'Kijelentkezés'. The eTaxi logo is visible at the top left of the form.

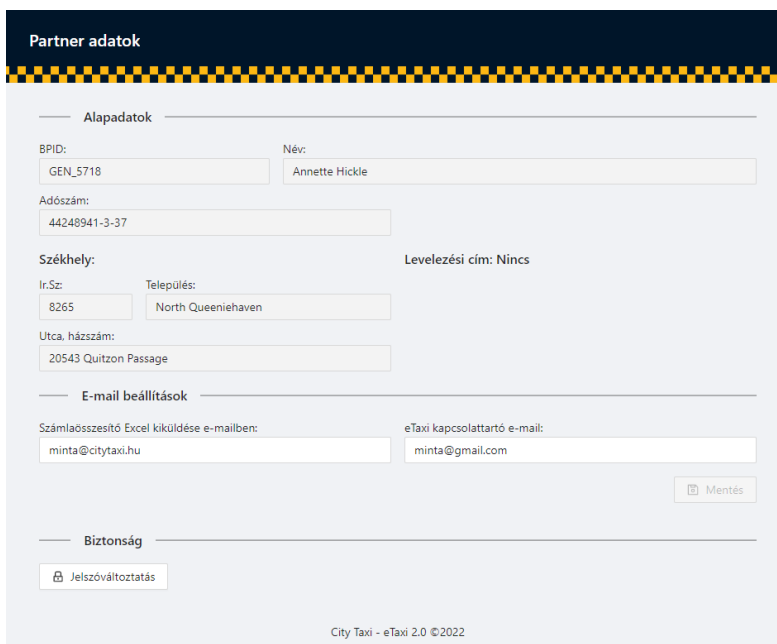
A bal oldali menüben a megújított etaxi logó alatt láthatjuk a bejelentkezett partner BPID azonosítóját, illetve az elérhető menüpontokat.

- Partner adatok
- Azonosító szelvények
- Telefonszámok
- Taxikártyák
- Számlák
- Számleaösszesítő
- Kijelentkezés

A menüsáv alján a City Taxi logó alatt láthatjuk az eTaxi rendszer verziószámát.

Partner adatok

A Partner adatok felületen a City Taxi pénzügyi rendszerében nyilvántartott adatok láthatóak.



The screenshot shows the 'Partner adatok' form with pre-filled data. The 'Alapadatok' section contains: BPID: GEN_5718, Név: Annette Hickie, Adószám: 44248941-3-37, Székhely: Ir.Sz: 8265, Település: North Queeniehaven, Utca, házszám: 20543 Quitzon Passage. The 'E-mail beállítások' section contains: Számleaösszesítő Excel kiküldése e-mailben: minta@citytaxi.hu, eTaxi kapcsolattartó e-mail: minta@gmail.com. There is a 'Mentés' (Save) button. The 'Biztonság' section has a 'Jelszóváltoztatás' button. The footer shows 'City Taxi - eTaxi 2.0 ©2022'.

Ezen a felületen nyílik lehetőségünk megadni az e-mail értesítési címeinket:

- **„Számleaösszesítő Excel kiküldése e-mailben”:** adjuk meg azt az e-mail címet, ahova automatikusan szeretnénk megkapni a számlaösszesítő Excel táblát (hagyjuk üresen a mezőt, ha nem szeretnénk e-mailben exceleles összesítést kapni). Vesszővel elválasztva akár több e-mail címet is magadhatunk.
- **„eTaxi kapcsolattartó e-mail”:** erre az e-mail címre kapunk értesítést az eTaxi rendszertől különböző esetekben, pl. elfelejtett jelszó esetén (ezen mező kitöltése kötelező!)



A „Biztonság” szekcióban lehetőségünk van a felhasználói fiókunk jelszavának megváltoztatására. Az első belépést követően a jelszó megváltoztatása kötelező!

Azonosító szelvények

Az azonosító szelvények menüpontban láthatjuk az általunk igényelt, QR kódos, egyszer használható azonosító szelvényeket.

Az ezen a felületen nyilvántartott „Azonosító szelvények” egyszeri elismerési lehetőséget biztosítanak a taxi gépkocsikban.

Azonosító szelvények

Új azonosító igénylés

Időszak:
Start date → End date

Azonosító szám: Összeg limit:

Költséghely:

Letiltott szelvények megjelenítése Felhasznált szelvények megjelenítése

Lista letöltése

<input type="checkbox"/> Csekk azonosító	Érvényesség	Letiltva	Költséghely	Összeg limit	Felhasználva	
<input type="checkbox"/> A5Y XWA DNA	2022.10.31.	Nem	Nincs	Nincs	Nem	<input type="button" value="X"/>
<input type="checkbox"/> LBR XWA DZA	2022.10.31.	Nem	Központilag megadva (Christiansen, Smitham and Kunde)	Nincs	Nem	<input type="button" value="X"/>
<input type="checkbox"/> H56 HWA ANA	2022.10.31.	Nem	Nincs	Nincs	Nem	<input type="button" value="X"/>
<input type="checkbox"/> HV6 XWA FVA	2022.10.31.	Nem	Nincs	Nincs	Nem	<input type="button" value="X"/>
<input type="checkbox"/> JNT XWA H5A	2022.10.31.	Nem	Nincs	Nincs	Nem	<input type="button" value="X"/>
<input type="checkbox"/> NFW XWA EFA	2022.10.31.	Nem	Központilag megadva (Stroman and Sons)	Nincs	Nem	<input type="button" value="X"/>
<input type="checkbox"/> IZS XWA CRA	2022.10.31.	Nem	Utazáskor kötelező megadni	Nincs	Nem	<input type="button" value="X"/>

A táblázat fölötti mezők segítségével szűkíthetjük a táblázat elemeit. Szűrhetünk lejáratú időre, azonosító számra, összeglimitre és költséghelyre is.

A „Lista letöltése” gomb segítségével letölthetjük a listát PDF vagy Excel formátumban. A „Nyomtatás” gomb segítségével a táblázatban (az összes oldalán) megjelenő szelvények kivágható verzióit tölthetjük le. A letöltendő szelvényeket a szűrőmezők és a sorok elején található jelölőnégyzetek segítségével szűkíthetjük.

Azonosító szelvények
Új azonosító igénylés

Időszak:
 →

Azonosító szám:

Összeg limit:

Költséghely:

Letiltott szelvények megjelenítése Felhasznált szelvények megjelenítése

Csekk azonosító	Érvényesség	Letiltva	Költséghely	Összeg limit	Felhasználva		
<input checked="" type="checkbox"/>	A5Y XWA DNA	2022.10.31.	Nem	Nincs	Nincs	Nem	
<input checked="" type="checkbox"/>	LBR XWA DZA	2022.10.31.	Nem	Központilag megadva (Christiansen, Smitham and Kunde)	Nincs	Nem	
<input checked="" type="checkbox"/>	H56 HWA ANA	2022.10.31.	Nem	Nincs	Nincs	Nem	
<input checked="" type="checkbox"/>	HV6 XWA FVA	2022.10.31.	Nem	Nincs	Nincs	Nem	
<input type="checkbox"/>	JNT XWA H5A	2022.10.31.	Nem	Nincs	Nincs	Nem	
<input type="checkbox"/>	NFW XWA EFA	2022.10.31.	Nem	Központilag megadva (Stroman and Sons)	Nincs	Nem	
<input type="checkbox"/>	IZS XWA CRA	2022.10.31.	Nem	Utazáskor kötelező megadni	Nincs	Nem	

A fenti képen a Nyomtatás gombra kattintva csak a kijelölt 4 szelvény kerül nyomtatásra. A szelvényeket a sorok végén található gombbal lehet letiltani, illetve később újra aktiválni. Ha kijelöltünk egy vagy több szelvényt, akkor a táblázat fölött található „Kijelöltek letiltása” gombbal az összes kijelölt szelvényt egyszerre tilthatjuk.

Azonosító szelvény igénylés:

Új azonosító szelvényt a fejlécben található „Új azonosító igénylés” gombbal igényelhetünk.





City Taxi Fuvarszervező Szövetkezet

Az új azonosító igénylés felületen az igényléskor rögzíthetjük:

- Az új szelvények érvényességi idejét, melyek az igényléstől számított maximum 13 hónapig érvényesek, de akár egyetlen napra is szűkíthető az érvényességi idő.
- Az új szelvények összeglimitjét. A szelvények lehetnek összeglimit nélküli szelvények vagy 1000 Ft, 1500 Ft, 2000 Ft, 2500 Ft, 3000 Ft, illetve 3500 Ft maximum összegben elfogadható szelvények. A fix összegű szelvényekből utazásonként akár több szelvény is elfogadható.
- Az új szelvények költséghelyét, költséghely megadás módját. A szelvények lehetnek költséghely rögzítés nélküli szelvények, igényléskor megadott költséghellyel rendelkező szelvények vagy a szelvények úgy is beállíthatóak, hogy az utazás során az elszámolásnál kéri a költséghelyet.
- Az új szelvények darabszámát.

Új azonosító igénylés

Érvényességi idő:

Összeg limit:

Költség hely:

Darabszám:

City Taxi - eTaxi 2.0 ©2022

Az „Igénylés” gombra kattintva megjelennek az újonnan generált azonosító szelvények. A lista fölötti „Nyomtatás” gomb segítségével nyomtathatjuk, képfarmátumban lementhetjük a szelvényeket. A rendszer a kinyomtatott szelvények mellett biztosít az igénylőnek egy nyilvántartást segítő átadás-átvételi dokumentumot is.

eTaxi azonosító szelvény

City Taxi: +36 (1/20/30/70) 2-111-111

Kft

Költség hely:

teszt

B2Z LOA GOA

Érv.: 2022.12.31. 23:59-ig



Azonosító szelvény átvétel

Kft					
Felhasználható	Azonosító	Összeg	Költség hely	Név	Alírás
2022.12.31. 23:59-ig	B2ZLOAGOA	-	teszt		
2022.12.31. 23:59-ig	B2Z3OABSA	-	teszt		
2022.12.31. 23:59-ig	BOZLOAACA	-	teszt		
2022.12.31. 23:59-ig	B2Z3OAWDA	-	teszt		
2022.12.31. 23:59-ig	BWZLOAEKA	-	teszt		
2022.12.31. 23:59-ig	CCZLOAHGA	-	teszt		
2022.12.31. 23:59-ig	COZ3OAAZA	-	teszt		
2022.12.31. 23:59-ig	CKZ3OACBA	-	teszt		
2022.12.31. 23:59-ig	COZLOAFCA	-	teszt		
2022.12.31. 23:59-ig	CSZ3OAGWA	-	teszt		

Az azonosító szelvények a taxi gépkocsikban kinyomtatott formában, vagy akár fényképként is bemutatathatóak. A QR kód alapú azonosítást követően a rendszer az utas számára bizonylatot nyomtat.

Telefonszámok

Az új eTaxi rendszerben lehetőségünk van telefonszám alapú elszámolásra.

A telefonszám és PIN kód alapú elszámolás korlátlan számú elszámolási lehetőséget biztosít az adott telefonszámot használó személy részére azon időtartam alatt, amíg a felületen a telefonszám aktív státuszban van rögzítve.

A telefonszám alapú elszámolást ajánljuk a kártyás és az azonosító szelvényes elszámolás helyett vagy mellett is!

A Telefonszámok felületen rögzített telefonszámok valamelyikéről rendelt taxi fuvardíja elszámolható a gépkocsiban megadott PIN kód segítségével.

Telefonszámok
Új telefonszám rögzítése

Név:

Telefonszám:

Költséghely:

Letiltott telefonszámok megjelenítése

Lista letöltése
Szűrés

Telefonszám	Név	PIN	Költséghely	Aktív	
956-397-1280	Bethel Rogahn	***	Utazáskor kötelező megadni	Igen	
942-603-3297	Soledad Gorczany	***	Nincs	Igen	
937-278-4979	Niko Deckow	***	Központilag megadva (Schultz Inc)	Igen	

Az áttekinthető táblázat fölötti mezők segítségével szűkíthetjük a táblázat elemeit. Szűrhetünk névre, telefonszámra és költséghelyre is.

A „Lista letöltése” gomb segítségével letölthetjük a listát PDF vagy Excel formátumban.

A sorok végén megjelenő gombok segítségével (balról jobbra sorrendben):

- Megjeleníthetjük vagy elrejtethetjük a PIN kódot
- Szerkeszthetjük a telefonszám bejegyzést
- Letilthatjuk vagy engedélyezhetjük a telefonszám használatát

Új telefonszámot a fejlécben található „Új telefonszám rögzítése” gombbal vehetünk fel.

Az új, vagy egy meglévő telefonszám szerkesztése a táblázatban történik:

Telefonszám	Név	PIN	Költséghely	Aktív	
36 <input type="text" value="204335544"/>	<input type="text" value="Bethel Rogahn"/>	<input type="text" value="7494"/>	<input type="text" value="Nincs"/>	Igen	Mentés Mégsem
942-603-3297	Soledad Gorczany	***	Nincs	Igen	

Az adatok megadása után kattintsunk a sor végi „Mentés” szövegre.

Telefonszám + PIN alapú elszámolás módja:

A felületen aktív telefonszámokkal bármely módon (applikáción vagy telefonon) rendelt City Taxi szállítás során kérjük jelezni a gépkocsivezető felé, hogy telefonszámmal szeretnék elismerni az utazás igénybevételét.

A gépkocsivezetők az utazás végén a taxiban elhelyezett telefon vagy tablet készüléken aktiválják a telefonszámhoz tartozó PIN kód megadására szolgáló felületet. A PIN kód után rögzítésre kerül a fuvardíj, mely tranzakcióról a rendszer bizonylatot nyomtat az utas részére.

Taxikártyák

A Taxikártyák felületen láthatjuk az általunk korábban igényelt taxikártyákat. Az aktív státuszú taxikártya korlátlan számú utazási lehetőséget biztosít a kártya tulajdonosának.

Taxikártyák
Új taxikártya igénylés

Név:

Kártyaszám:

Költséghely:

Letiltott kártyák megjelenítése

Név	Kártyaszám	Költséghely	Pin kód	Aktív	
Sabina Bashirian	ADYVGAGXB	Központilag megadva (aa)	***	Igen	<input type="button" value="👁"/> <input type="button" value="✎"/> <input type="button" value="🚫"/>
Ila Bernier	ADYTGAGJB	Központilag megadva (Schulist, Klein and Rutherford)	***	Igen	<input type="button" value="👁"/> <input type="button" value="✎"/> <input type="button" value="🚫"/>
Brooklyn Schiller	ADYQGAGGB	Nincs	***	Igen	<input type="button" value="👁"/> <input type="button" value="✎"/> <input type="button" value="🚫"/>

A táblázat fölötti mezők segítségével szűkíthetjük a táblázat elemeit. Szűrhetünk névre (kártya tulajdonosa), kártyaszámra és költséghelyre is.

A „Lista letöltése” gomb segítségével letölthetjük a listát PDF vagy Excel formátumban.

A sorok végén megjelenő gombok segítségével (balról jobbra sorrendben):

- megjeleníthetjük vagy elrejtethetjük a PIN kódot
- szerkeszthetjük a kártyát (név, költséghely, PIN kód)
- letilthatjuk vagy engedélyezhetjük a kártya használatát

Név	Kártyaszám	Költséghely	Pin kód	Aktív	
	ALYXGAFFB	Nincs	Nincs	Igen	<input type="button" value="👁"/> <input type="button" value="✎"/> <input type="button" value="🚫"/>
Teszt Elek	ALYUGAFKB	Központilag mega... <input type="text"/>	1234567890123456789	1234	Igen <input type="button" value="Mentés"/> <input type="button" value="Mégsem"/>
	ALYSGAFUB	Központilag megadva (Teszt kártya 2. csomag (PIN))	***	Igen	<input type="button" value="👁"/> <input type="button" value="✎"/> <input type="button" value="🚫"/>



City Taxi Fuvarszervező Szövetkezet

A QR kódos, sárga színű kártyák a szerződött partner döntése alapján használhatóak PIN kódos azonosítással, vagy PIN kódos azonosítás nélkül is.



Új kártyákat a fejlécben található „Új taxikártya igénylés” gombbal igényelhetünk.



A megjelenő felületen a kártya igényléshez elégséges a megrendelési darabszámot rögzíteni!

Új taxikártya igénylés

Költséghely Típus	Költséghely
<input type="text" value="Központilag megadva"/>	<input type="text"/>
Darabszám:	Pin
<input type="text" value="0"/>	<input type="text"/>

Adminisztratív egyéb adatok:

Igénylő neve:	Igénylő telefonszáma:
<input type="text"/>	<input type="text"/>
Hivatkozási szám:	
<input type="text"/>	
Szállítási cím:	
Ir.Sz:	Település:
<input type="text"/>	<input type="text"/>
Utca, házszám:	<input type="text" value="Partner székhely másolása"/>
<input type="text"/>	

City Taxi - eTaxi 2.0 ©2022

Az „Adminisztratív egyéb adatok” szekció a kézbesítést segíti az alábbi információk rögzítését kötelezettségével, kitöltése kötelező:

- Igénylő neve, telefonszáma
- Szállítási cím (amely megegyezhet a partner székhelyével)
- egyéb információk, kérések

A kártyák darabszamos igénylését követően a kiadott kártyák 9 karakteres azonosói megjelennek a Taxikártyák menüpontban.

Ezen felületen megváltoztathatjuk

- A kártyák költséghelyének típusát
 - Központilag megadva fixen
 - Utazáskor kérjen a kártya költséghelyet, vagy
 - Nincs, azaz költséghely nélküli elszámolás.
- PIN kódját, vagy PIN kód nélküli beállítását.

Az igényelt kártyákat a City Taxi munkatársai az igénylést követő keddi vagy csütörtöki kiszállítás alkalmával juttatják el a partnerek részére. (Vidéki kiszállítási cím esetén a kártyák postázásra kerülnek.)

Számlák

A Számlák menüpontban az utazások alapján kiállított számlákat találjuk. Fix összegű azonosító szelvények elfogadása esetén akár több szelvényt is el tudunk fogandi, melyre tekintettel ezen esetekben előfordulhat, hogy egy utazáshoz több számla tartozik.

Számlák									
Időszak:		(név, BPID) Szállító:							
Start date	→ End date								
Számlaszám:	Utazás azon.:	Rendelészám:							
Minimum számlaérték:	Maximum számlaérték:								
0	0								
Lista letöltése		Szűrés							
Számlaszám	Utazás azon.	Rendelészám	Eladó	Számla dátuma	Teljesítés	Költséghely	Nettó összeg	Bruttó összeg	
ET/2022/900-001/0001	AR0000101	NAC905	Clark D'Amore (900-001)	2022.08.29.	2022.07.26.	Yundt - Sipes	10 457 Ft	13 281 Ft	
ETAXITEST/900-001/2022/0014	AR0000014	S2VZ3D	Clark D'Amore (900-001)	2022.09.24.	2022.09.24.		4 626 Ft	4 626 Ft	
ETAXI/2022/900-001/0020	AR0000014	S2VZ3D	Clark D'Amore (900-001)	2022.08.28.	2022.07.12.		7 198 Ft	9 141 Ft	
ETAXITEST/900-001/2022/0013	AR0000013	VY4054	Clark D'Amore (900-001)	2022.09.22.	2022.09.22.		9 419 Ft	9 419 Ft	
ETAXITEST/900-001/2022/0015	AR0000015	04BX82	Clark D'Amore (900-001)	2022.08.27.	2022.08.27.	F08Q8KD06	21 941 Ft	21 941 Ft	
ETAXITEST/900-001/2022/0016	AR0000016	X8G3LS	Clark D'Amore (900-001)	2022.08.13.	2022.08.13.		4 745 Ft	4 745 Ft	

A számlák listáját a táblázat fölött elhelyezett szűrőmezőkkel szűkíthetjük:

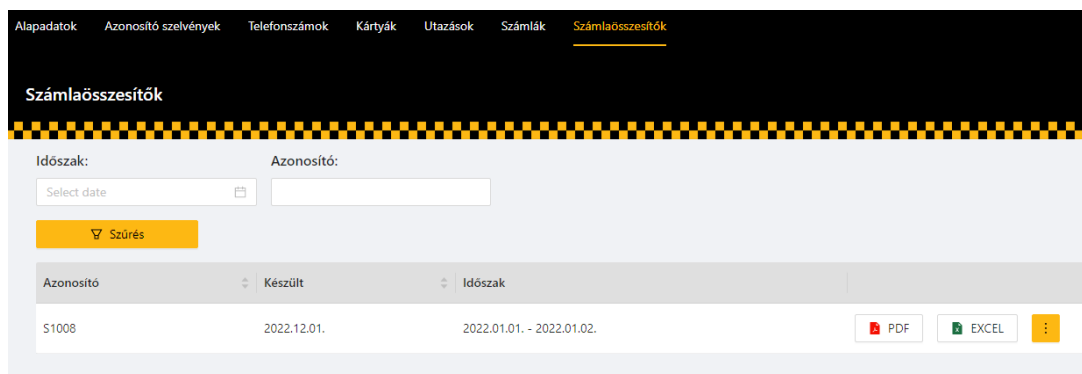
- Kiállítás időszaka szerint
- Szállító neve vagy BPID-je szerint
- Számlaszám szerint
- Utazási azonosító szerint
- Rendelészám szerint vagy
- Számlaérték szerint

A „Lista letöltése” gomb segítségével letölthetjük a listát PDF vagy Excel formátumban. A sorok végén a nyomtatás ikon segítségével letölthetjük a számlát PDF formátumban.

Számlaösszesítők

A Számlaösszesítők menüpontban érhetőek el az összesített elszámolások. Az egyes elszámolásokat letölthetjük:

- Excel formátumban tételesen az összes számla
- PDF formátumban:
 - Számlaösszesítő
 - Összes számla összefűzve



The screenshot shows the 'Számlaösszesítők' (Invoice Summaries) section of a web application. At the top, there is a navigation menu with items: Alapadatok, Azonosító szelvények, Telefonszámok, Kártyák, Utazások, Számlák, and Számlaösszesítők. Below the menu, the title 'Számlaösszesítők' is displayed above a yellow and black checkered decorative bar. The main area contains a search form with two input fields: 'Időszak:' (Period) with a 'Select date' dropdown and a calendar icon, and 'Azonosító:' (Identifier) with a text input field. A yellow 'Szűrés' (Filter) button is positioned below these fields. Underneath the search form is a table with columns for 'Azonosító', 'Készült' (Created), and 'Időszak'. A single row is visible with the identifier 'S1008', the date '2022.12.01.', and the period '2022.01.01. - 2022.01.02.'. To the right of the table, there are buttons for 'PDF' and 'EXCEL' download options, along with a three-dot menu icon.

Ezen menüpontban a régi etaxi rendszerben elérhető összesítők is letölthetőek.

Ezúton is köszönjük, hogy áttekintették a tájékoztatónkat.

Bármely felmerülő kérdésüket szívesen fogadjuk a manager@citytaxi.hu és a sales@citytaxi.hu címen.

Budapest, 2023. január 9.

Bósz Péter

Kereskedelmi és marketing vezető

manager@citytaxi.hu

+361 882 7010

Kőrösi Dóra

Kereskedelmi asszisztens

sales@citytaxi.hu

+361 882 7012